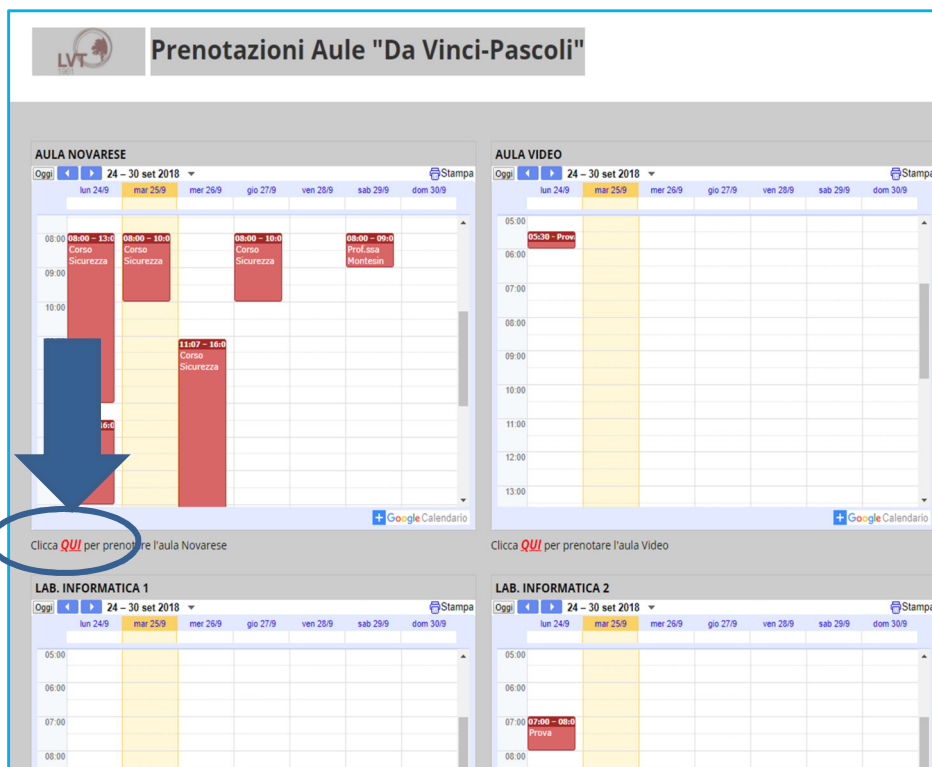
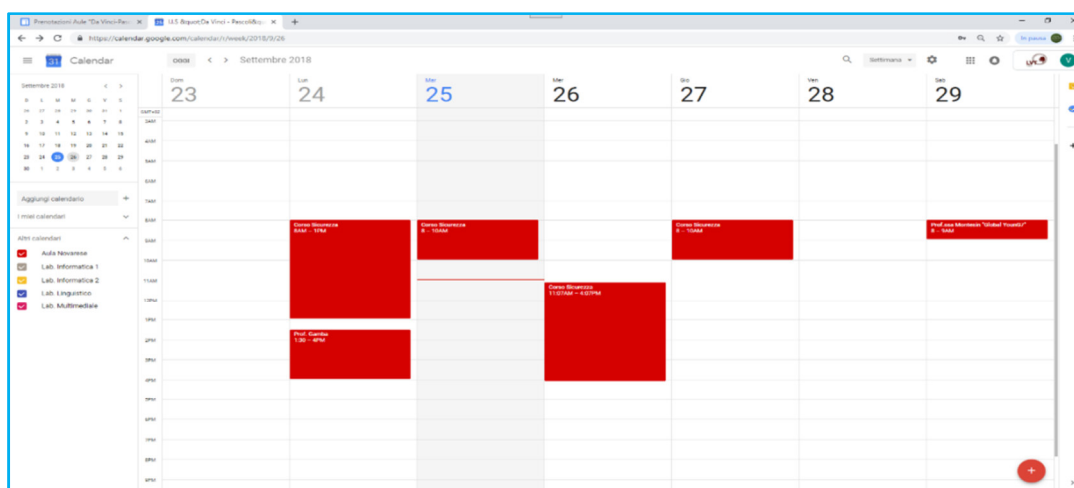


Guida prenotazione aule "Da Vinci-Pascoli"



The screenshot shows a booking interface titled "Prenotazioni Aule 'Da Vinci-Pascoli'". It features four calendar views for different rooms: "AULA NOVARESE", "AULA VIDEO", "LAB. INFORMATICA 1", and "LAB. INFORMATICA 2". Each calendar shows a weekly view from Monday to Sunday. A blue arrow points to a red block in the "AULA NOVARESE" calendar, and a blue circle highlights the "Clicca QUI" button below it. The text "Clicca QUI per prenotare l'aula Novarese" is visible below the calendar.

1. Dopo aver verificato la disponibilità dello spazio usare il pulsante "Clicca QUI"

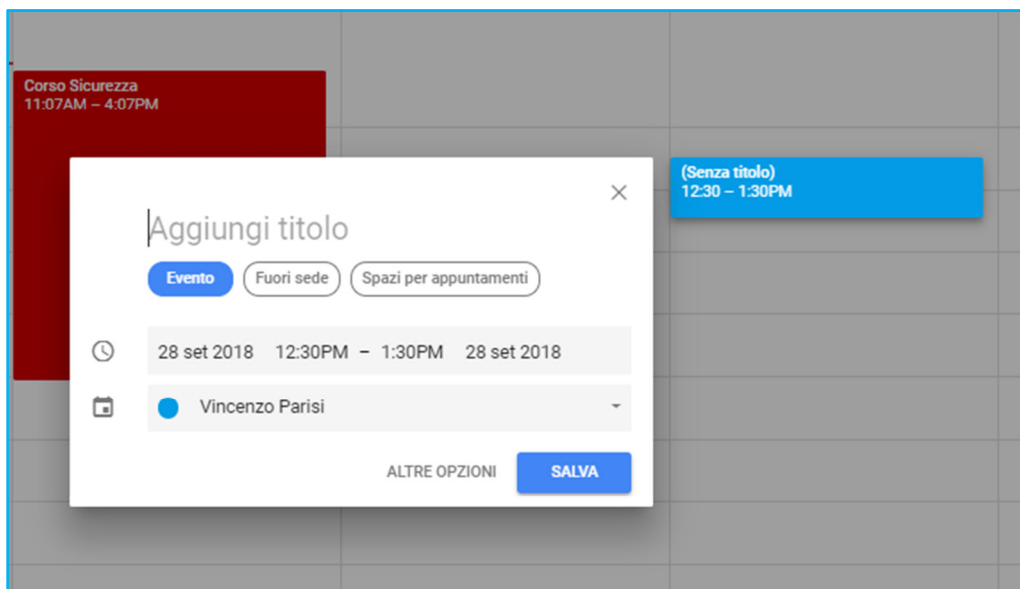


The screenshot shows a Google Calendar interface for the month of September 2018. The calendar displays several red blocks representing booked slots. The interface includes a sidebar with a list of calendars, a search bar, and a settings menu. The main calendar area shows the days of the week and the time slots for each day.

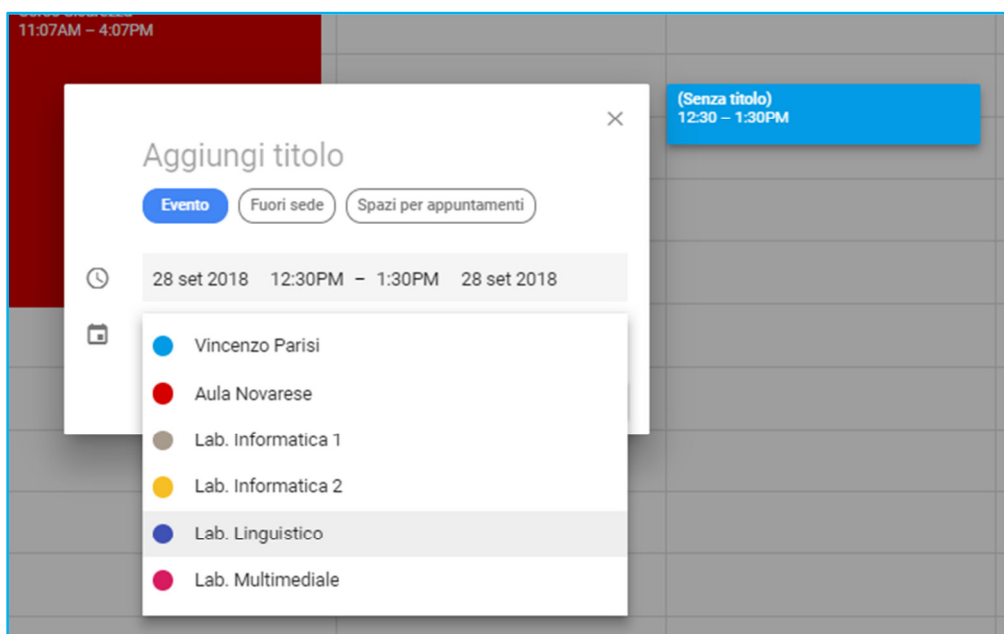
2. Per accedere a tale schermata è necessario utilizzare le stesse credenziali di accesso usate per la web-mail del Liceo (nomecognome@liceogallarate.it + password), dalla quale sarà possibile prenotare gli spazi ancora disponibili cliccando sul giorno interessato.



3. Selezionato il giorno comparirà questa finestra;



dove si potrà selezionare l'orario e inserire il titolo dell'evento e l'aula o il laboratorio scelto come si può vedere dalla seguente immagine.





4. Completata la procedura occorre salvare.

